

Όνομα.....

Τάξη.....

1) Πατώντας **Ctrl+Home** πηγαίνουμε στην αρχή του εγγράφου.

- ΣΩΣΤΟ
- ΛΑΘΟΣ

2) Τα κελιά ενός πίνακα του Word μπορεί να περιέχουν κείμενο, αριθμούς και εικόνες.

- ΣΩΣΤΟ
- ΛΑΘΟΣ

3) Με ποιο συνδυασμό πλήκτρων μπορούμε να επιλέξουμε ολόκληρο το κείμενο;

- Alt+F4
- Ctrl+A
- Shift+X
- Ctrl+Alt

4) Στο κείμενο: "Ο ΧΗΜΙΚΟΣ ΤΥΠΟΣ ΤΟΥ ΝΕΡΟΥ ΕΙΝΑΙ H<sub>2</sub>O" θέλουμε να μετατρέψουμε το "2" σε δείκτη, ώστε ο χημικός τύπος του νερού να γίνει: H<sub>2</sub>O. Ποιες ενέργειες πρέπει να κάνουμε;

- Επιλέγουμε το "2" και μειώνουμε το μέγεθος της γραμματοσειράς.
- Επιλέγουμε το "2" και μετά από το μενού "**Μορφή > Γραμματοσειρά**" τσεκάρουμε το πλαίσιο "**Δείκτης**".
- Επιλέγουμε το "H<sub>2</sub>O" και μετά από το μενού "**Εισαγωγή > Σύμβολο**" ψάχνουμε να βρούμε το αντίστοιχο σύμβολο για τον χημικό τύπο του νερού.


5) Το εργαλείο ζουμ του επεξεργαστή κειμένου μεγαλώνει το μέγεθος των γραμματοσειρών που χρησιμοποιούμε σε ένα κείμενο.

- ΣΩΣΤΟ
- ΛΑΘΟΣ

6) Το διάστιχο ρυθμίζει την απόσταση μεταξύ δύο παραγράφων.

- ΣΩΣΤΟ
- ΛΑΘΟΣ

7) Ο στηλοθέτης που εμφανίζεται στην εικόνα θα στοιχίσει το κείμενο ....



- Στο κέντρο
- Στην υποδιαστολή
- Δεξιά
- Αριστερά






8) Όταν μια λέξη δε χωράει στην ίδια γραμμή και μεταφέρεται στην επόμενη, αυτό λέγεται ...

- Συλλαβισμός
- Αναδίπλωση
- Διαχωρισμός
- Ανακατανομή

9) Όταν είμαστε στο τελευταίο κελί ενός πίνακα και πατήσουμε το πλήκτρο Tab τότε .

- πηγαίνουμε στο προηγούμενο κελί
- πηγαίνουμε στο επόμενο κελί
- δημιουργούμε μια νέα στήλη
- δημιουργούμε μια νέα γραμμή

10) Ποιο κουμπί από τα παρακάτω πρέπει να χρησιμοποιήσουμε για να κάνουμε προεπισκόπηση εκτύπωσης;

- 
- 
- 
- 
- 

11) Τα ονόματα των αρχείων που αποθηκεύονται από τον επεξεργαστή κειμένου έχουν επέκταση .....

- exe
- doc
- ppt
- jpg

12) Ποιο από τα παρακάτω προγράμματα θα χρησιμοποιήσετε για να δημιουργήσετε και να εκτυπώσετε μία «Αίτηση Χορήγησης Αναρρωτικής Άδειας»;

- Powerpoint
- Word
- Excel
- Internet Explorer

13) Σύροντας τη δεξιά πλευρά μιας στήλης προς τα αριστερά μπορούμε να μειώσουμε το πλάτος της.

- ΣΩΣΤΟ
- ΛΑΘΟΣ